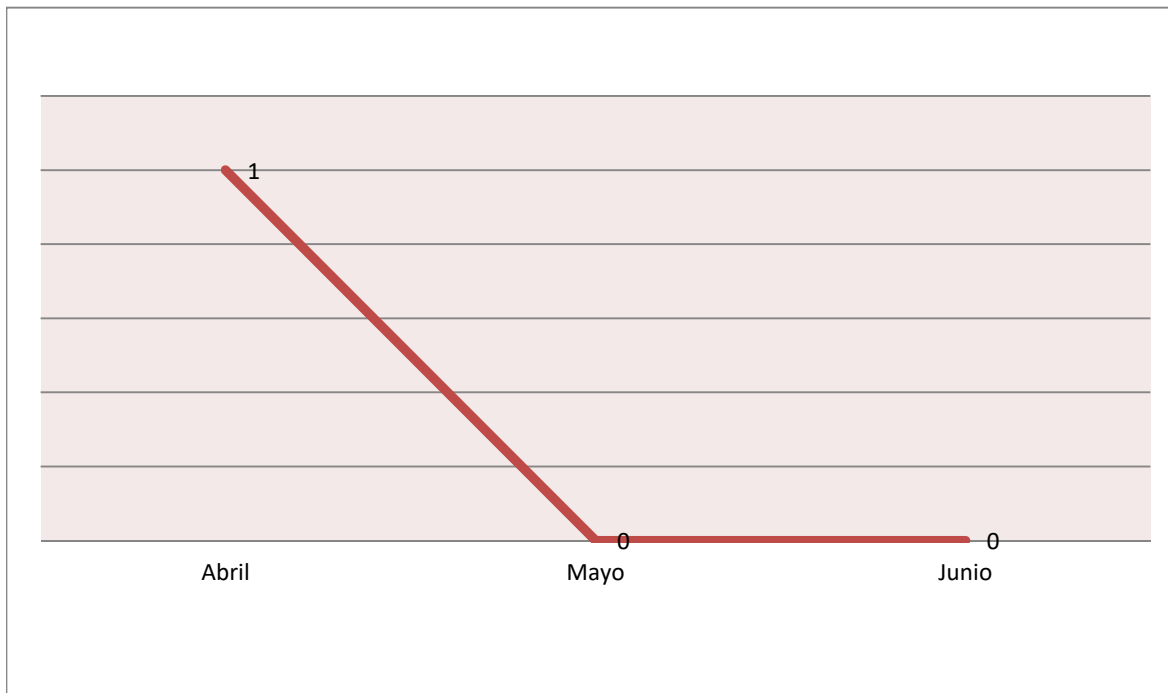




Comportamiento de Casos del Sistema 3-1-1, por mes en el T2 abril-junio 2025

<u>Descripción</u>	
Abril	1
Mayo	0
Junio	0
Total	1



Realizado por

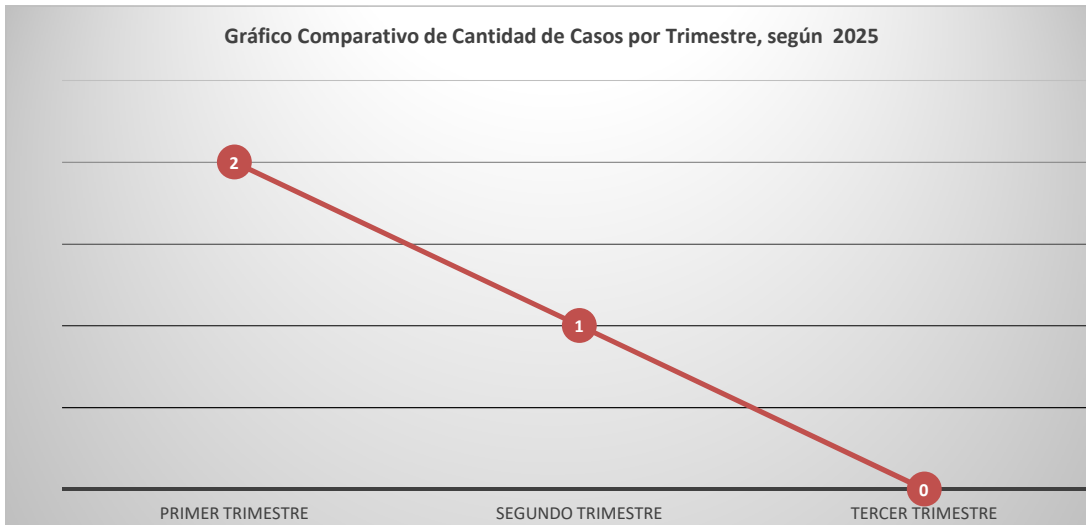
Revisado por



Informe de Comportamiento de Casos, por Trimestre, en el Sistema 3-1-1

<u>Descripción</u>	
Primer Trimestre	2
Segundo Trimestre	1
Tercer Trimestre	-
Cuarto Trimestre	-
Total	

Gráfico Comparativo de Cantidad de Casos por Trimestre, según 2025



Nota

Preparado Por:

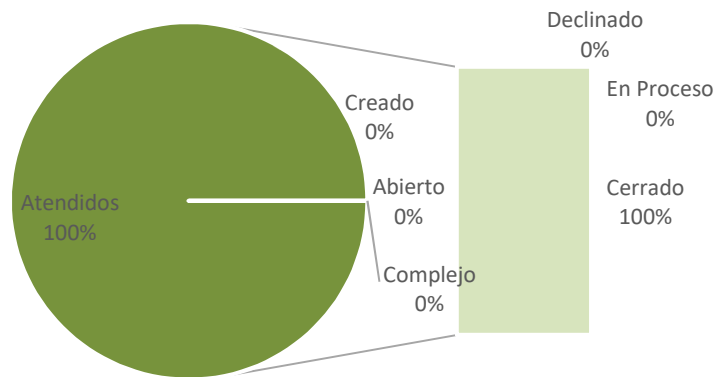
Encargado



Informe de gestión del Sistema 3-1-1, por Estado Según Fecha

Estado	Cantidad
Creado	0
Abierto	0
Complejo	0
Declinado	0
En Proceso	0
Cerrado	1
Total	1

Gráfico de casos del Sistema 3-1-1, por Estado del segundo trimestral 2025



■ Creado ■ Abierto ■ Complejo ■ Declinado ■ En Proceso ■ Cerrado

Realizado por

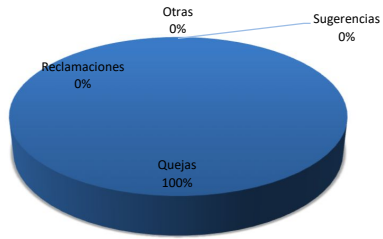
Revisado por



Informe General de casos en el Sistema 3-1-1, por Tipo según fecha hasta 30 de junio 2025

Tipo	Cantidad
Quejas	1
Reclamaciones	0
Sugerencias	0
Otras	0
Total	1

Gráfico de Caso en el Sistema 3-1-1, por tipo, según fecha dd/mm/aaa.



Realizado por

Revisado por

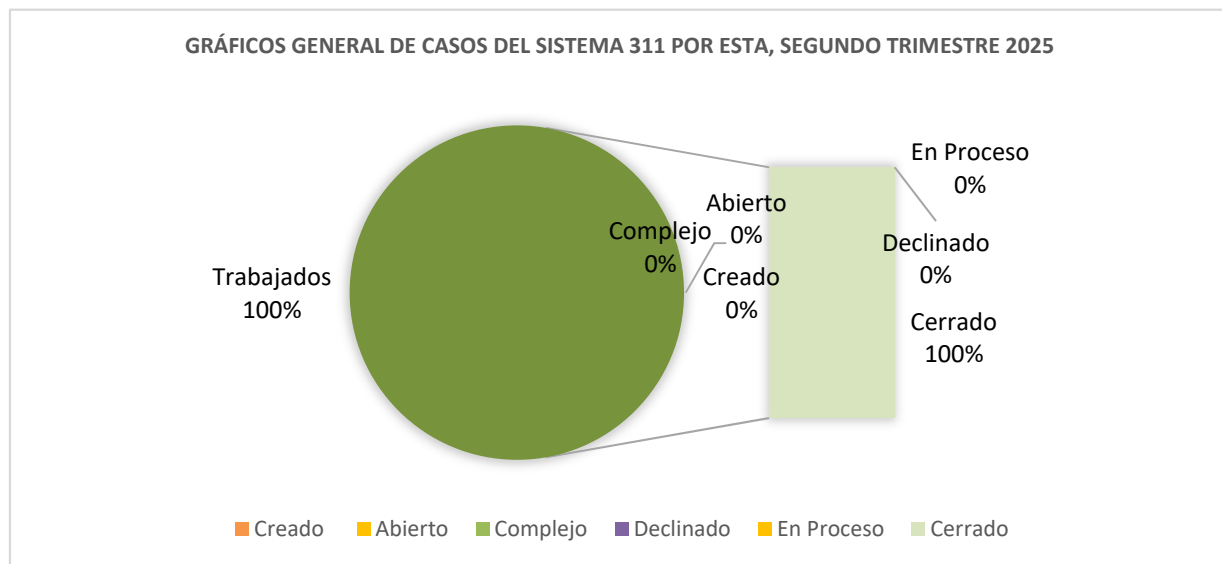
Publicado por,





6/30/2025

Informe General Sobre gestión del Sistema 3-1-1, por Estado hasta el 30 de junio, 2025	
Estado	Cantidad
Creado	0
Abierto	0
Complejo	0
Declinado	0
En Proceso	0
Cerrado	1
Total	1



Realizado por

Revisado por

Publicado por,

