



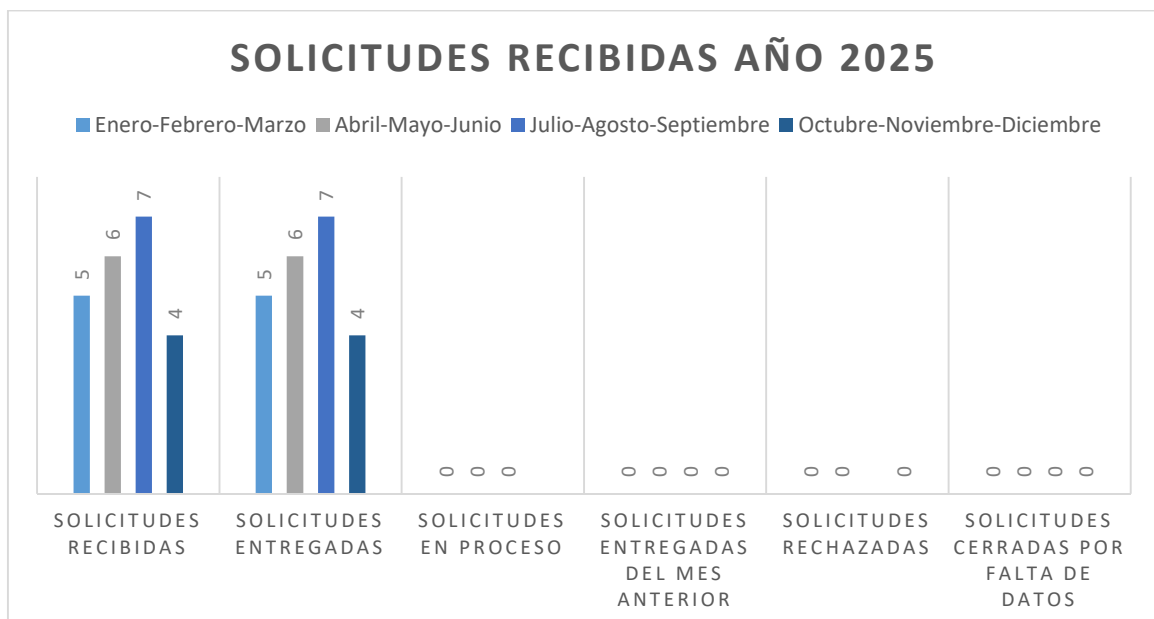
**REPÚBLICA DOMINICANA**  
**DIRECCIÓN NACIONAL DE CONTROL DE DROGAS**  
**OFICINA DE ACCESO A LA INFORMACIÓN**

**I. Nivel de Cumplimiento de Acceso a la Información**

En el año 2025 se recibieron 22 solicitudes de información las cuales fueron completadas y no hubo ninguna pendiente; todas fueron contestadas en un tiempo menor a los 15 días laborables que establece la Ley 200-04 sobre Libre Acceso a la Información Pública.

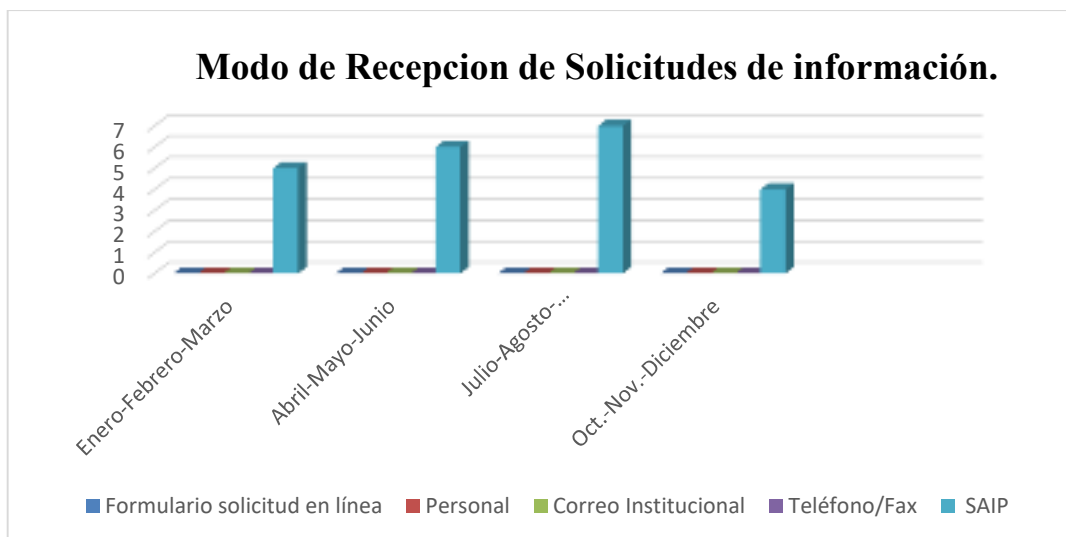
A través de las referidas solicitudes se tuvo el privilegio de interactuar y cooperar directamente con estudiantes universitarios, juntas de vecinos y otros sectores de la ciudadanía. A continuación, cuadro representativo.

Recibidas	Completadas	Rechazadas	Pendientes
22	22	0	0



## II. Modo de Recepción de las Solicitudes de Información año 2025

El modo de recepción de las solicitudes de información fue como se describe en el recuadro a continuación.



## III. Áreas a las que correspondían las solicitudes durante el año 2025

Formulario solicitud en línea	Personal	Correo Institucional	Teléfono/Fax	SAIP
0	0	0	0	22

Las áreas a las que correspondían las solicitudes de información recibidas en el año 2025 se describen en el cuadro siguiente.

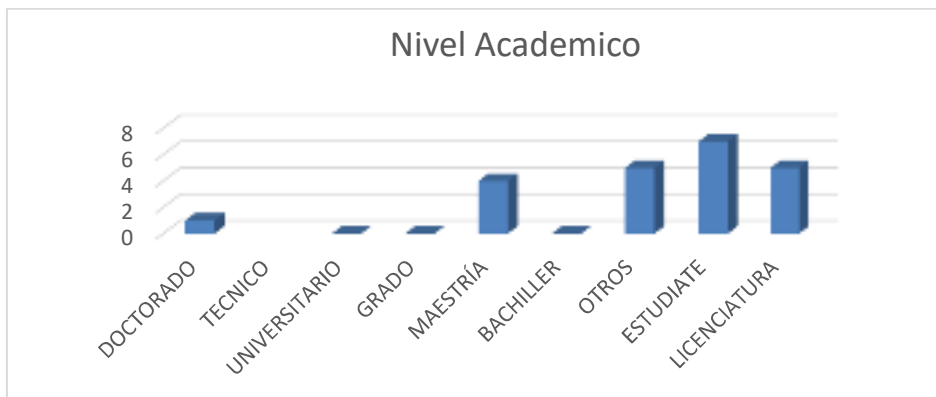
Recursos Humano	0
consultoría jurídica	0
Dirección Financiera	0
Químicos y Precusores	3
Referidas al Portal de Transparencias	10
Compras y contrataciones	0
Dirección de Apoyo Tecnológico	2
Programa de Orientación Comunitaria	0
Otros	7



#### **IV. Nivel académico de los ciudadanos que realizaron las solicitudes durante el año 2025**

El nivel académico ostentado por los ciudadanos que realizaron solicitudes de información en el 2025 fue como se describe en el cuadro a continuación.

<b>DOCTORADO</b>	1
<b>TECNICO</b>	0
<b>UNIVERSITARIO</b>	0
<b>GRADO</b>	0
<b>MAESTRÍA</b>	4
<b>BACHILLER</b>	0
<b>OTROS</b>	5
<b>ESTUDIATE</b>	7
<b>LICENCIATURA</b>	5



## V. Solicitudes atendidas por género durante el año 2025

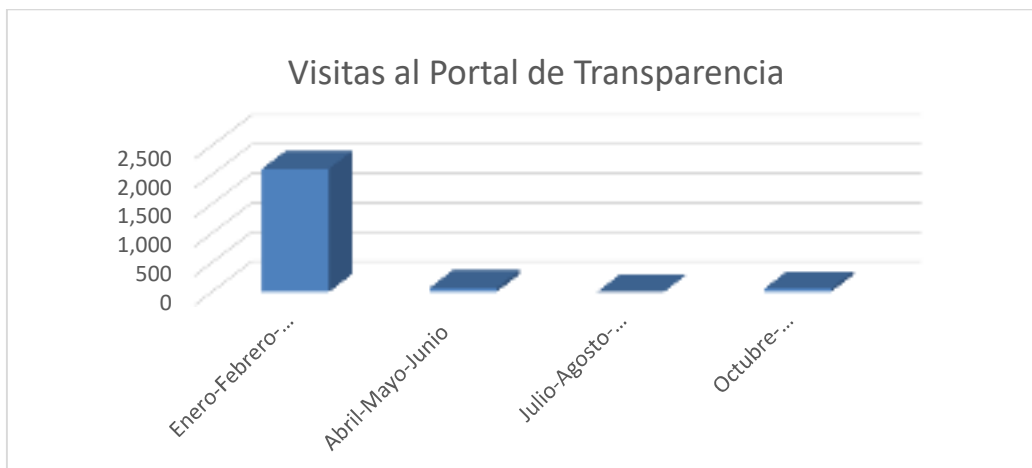
Las solicitudes atendidas por género en el 2025 se reflejan en el recuadro siguiente.

Mujer	Hombre
7	15



## VI. Visitas al Portal de Transparencia durante el año 2025

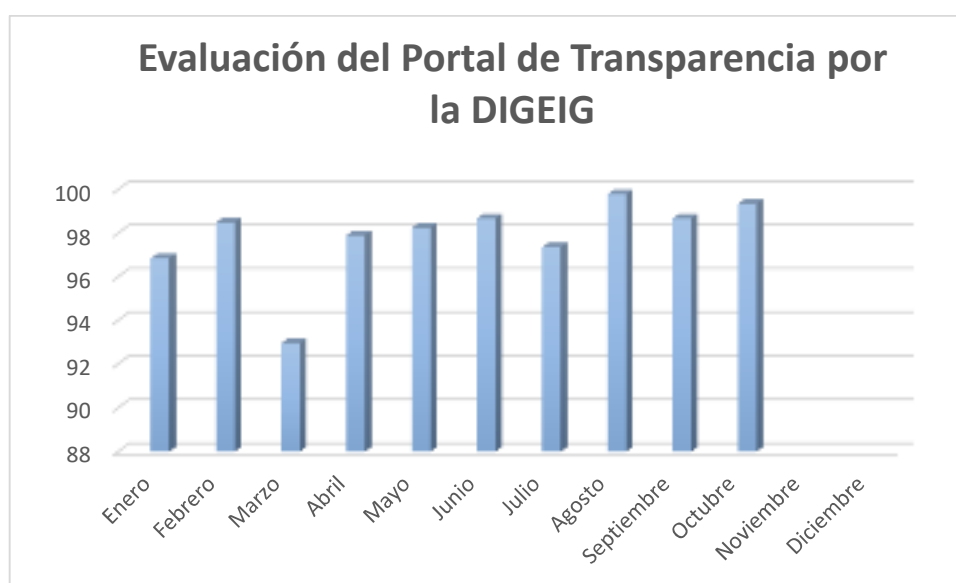
Visitas al portal
2,233



## VII. Evaluaciones al Portal de Transparencia realizadas por la DIGEIG en el año 2025

Los resultados obtenidos por las evaluaciones al Portal de Transparencia realizadas por la DIGEIG se detallan en el recuadro a continuación.

Enero	Febrero	Marzo	Abril	Mayo	Junio	Julio	Agosto	Septiembre	Octubre	Noviembre	Diciembre
96.84	98.48	92.95	97.9	98.24	98.67	97.35	99.78	98.67	99.34		



## II. Resultados del Sistema de Administración de Denuncias, Quejas, Reclamaciones y Sugerencias.

El 311 es el Sistema de Administración de Denuncias, Quejas, Reclamaciones y Sugerencias a través del cual el ciudadano puede realizar cualquiera de estas inquietudes relacionadas a esta institución. En ese sentido, se recibieron dos denuncias y seis quejas en el año 2025 (las cuales fueron respondidas en un tiempo menor de 24 horas), como se identifica en el siguiente cuadro de comportamiento de casos.

Primer Trimestre (enero a marzo)	Segundo Trimestre (abril a junio)	Tercer Trimestre (julio a septiembre)	Cuarto Trimestre (octubre a diciembre)
2	1	3	2

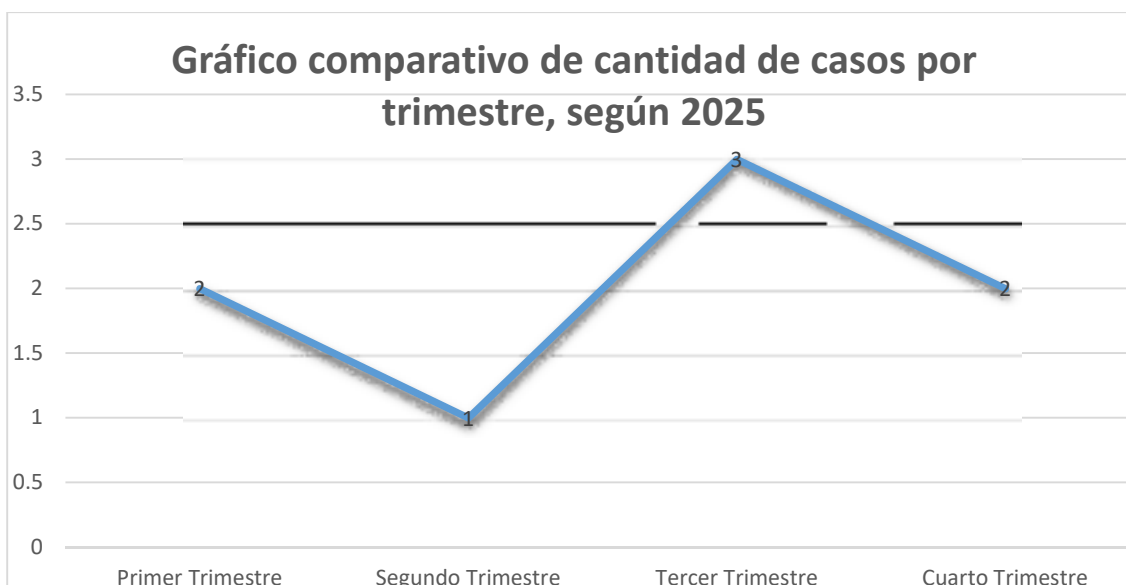


Dirección Nacional de Control de Drogas  
e-gobierno, Transparencia  
Decreto 694-09



**Informe de Comportamiento de Casos, por Trimestre, en el Sistema 3-1-1**

<u>Descripción</u>	
Primer Trimestre	2
Segundo Trimestre	1
Tercer Trimestre	3
Cuarto Trimestre	2
<b>Total</b>	<b>6</b>



  
 Carolina Romano de Jiménez  
 Encargada de Acceso a la Información

