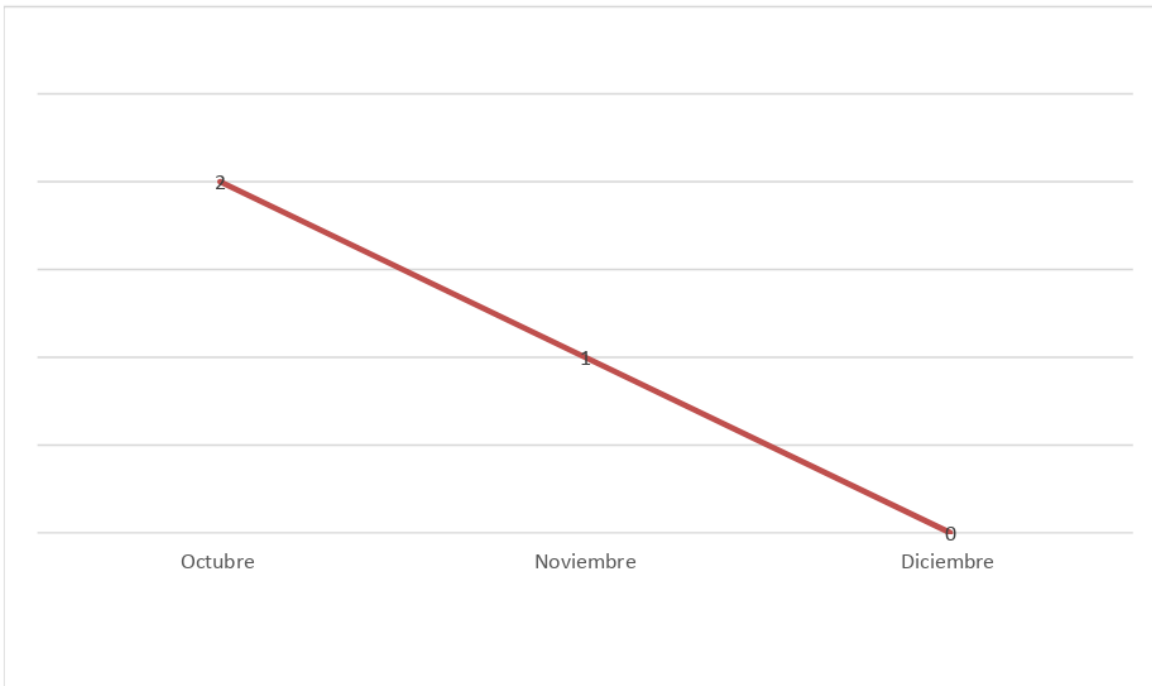




**Comportamiento de Casos del Sistema 3-1-1, por mes en el T4 Octubre-Diciembre 2024**

<u>Descripción</u>	
Octubre	2
Noviembre	1
Diciembre	0
<b>Total</b>	<b>3</b>



Realizado por

Revisado por

\_\_\_\_\_

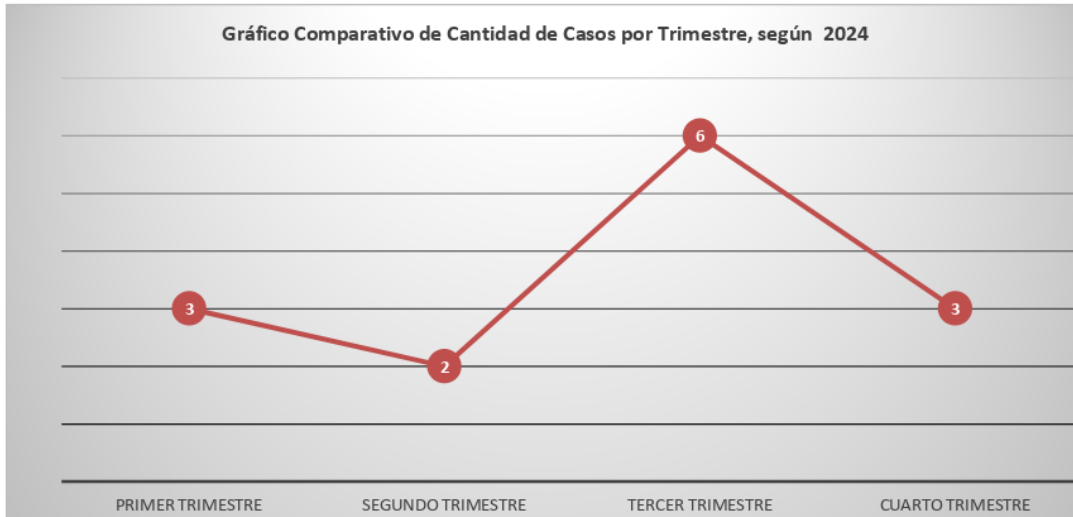
\_\_\_\_\_



Informe de Comportamiento de Casos, por Trimestre, en el Sistema 3-1-1

<u>Descripción</u>	
Primer Trimestre	3
Segundo Trimestre	2
Tercer Trimestre	6
Cuarto Trimestre	3
<b>Total</b>	<b>14</b>

Gráfico Comparativo de Cantidad de Casos por Trimestre, según 2024



Nota

Preparado Por:

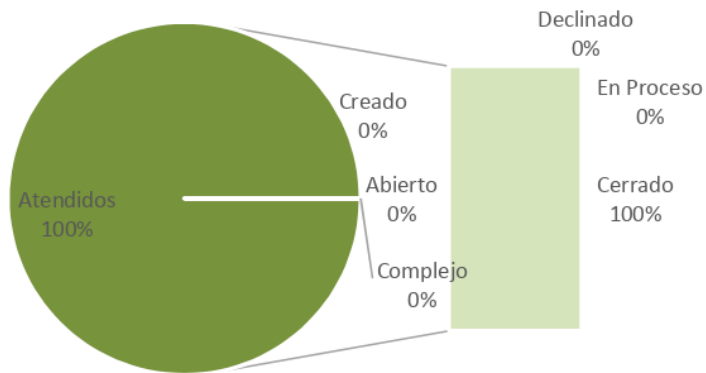
Encargado .....



**Informe de gestión del Sistema 3-1-1, por Estado Según Fecha**

Estado	Cantidad
Creado	0
Abierto	0
Complejo	0
Declinado	0
En Proceso	0
Cerrado	3
<b>Total</b>	<b>3</b>

Gráfico de casos del Sistema 3-1-1, por Estado del cuarto trimestral 2024



■ Creado ■ Abierto ■ Complejo ■ Declinado ■ En Proceso ■ Cerrado

Realizado por

Revisado por

\_\_\_\_\_

\_\_\_\_\_



**Informe General de casos en el Sistema 3-1-1, por Tipo según fecha hasta el 2024**

Tipo	Cantidad
Quejas	0
Reclamaciones	0
Sugerencias	0
Otras	3
<b>Total</b>	<b>3</b>

Gráfico de Caso en el Sistema 3-1-1, por tipo, según fecha dd/mm/aaa.



Realizado por

Revisado por

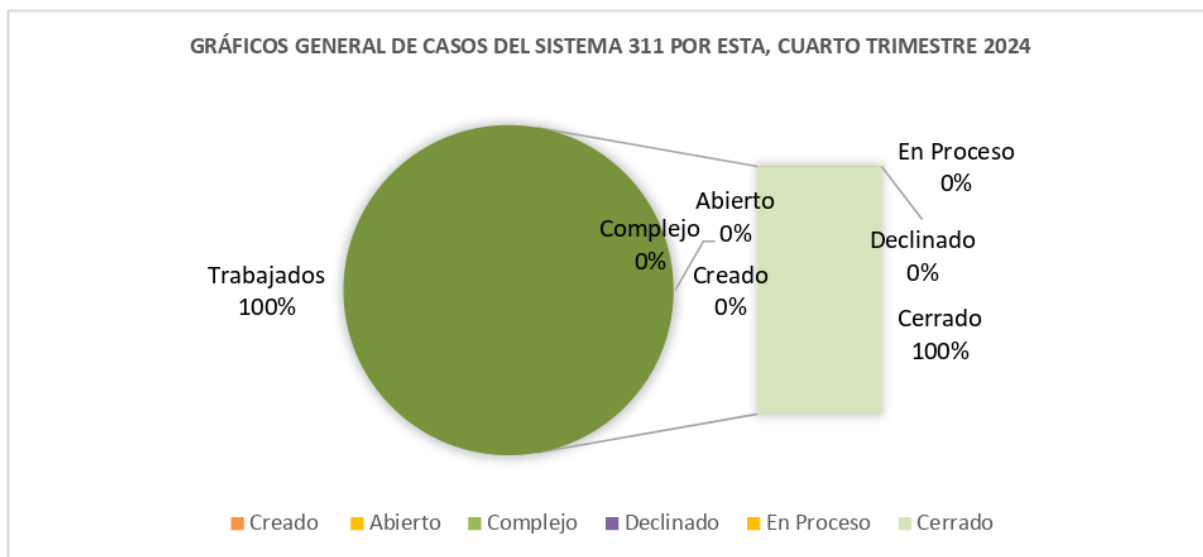
Publicado por,





12/31/2024

Informe General Sobre gestión del Sistema 3-1-1, por Estado hasta el 31 de Diciembre, 2024	
Estado	Cantidad
Creado	0
Abierto	0
Complejo	0
Declinado	0
En Proceso	0
Cerrado	3
<b>Total</b>	<b>3</b>



Realizado por

Revisado por

Publicado por,

