



Dirección Nacional de Control de Drogas
e-gobierno, Transparencia
Decreto 694-09



Comportamiento de Casos del Sistema 3-1-1, por mes en el T2 Abril-Junio 2024

<u>Descripción</u>	
Abril	1
Mayo	
Junio	1
Total	2



Realizado por

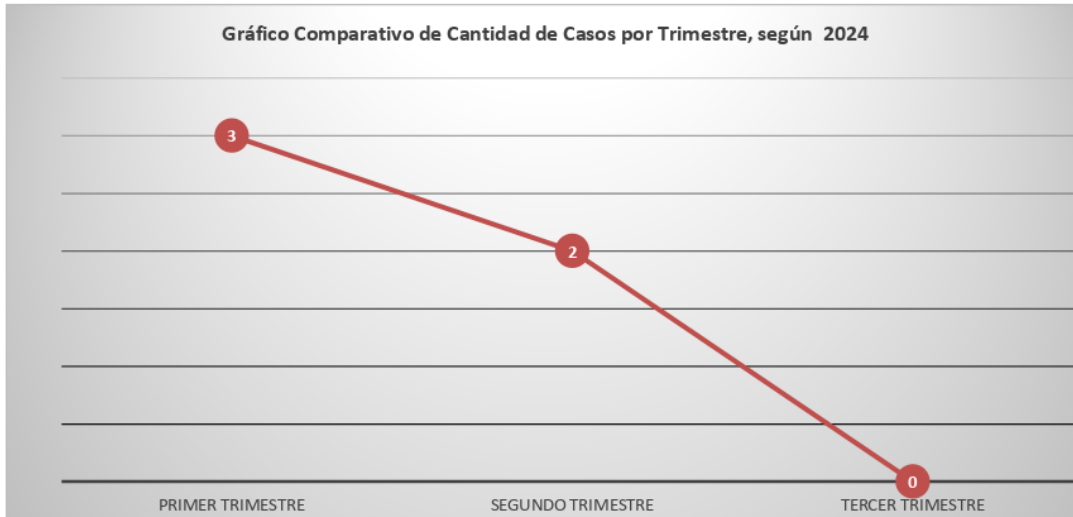
Revisado por



Informe de Comportamiento de Casos, por Trimestre, en el Sistema 3-1-1

<u>Descripción</u>	
Primer Trimestre	3
Segundo Trimestre	2
Tercer Trimestre	-
Cuarto Trimestre	-
Total	

Gráfico Comparativo de Cantidad de Casos por Trimestre, según 2024



Nota

Preparado Por:

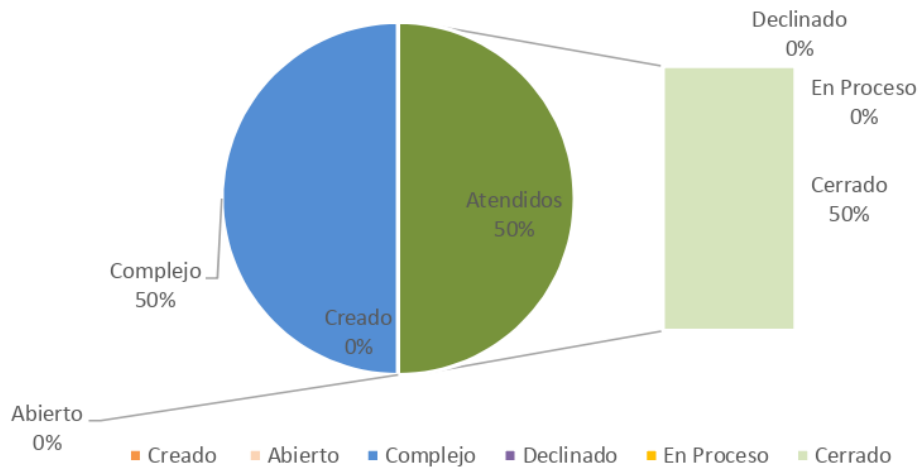
Encargado



Informe de gestión del Sistema 3-1-1, por Estado Según Fecha

Estado	Cantidad
Creado	0
Abierto	0
Complejo	1
Declinado	0
En Proceso	0
Cerrado	1
Total	3

Gráfico de casos del Sistema 3-1-1, por Estado del segundo trimestre 2024



Realizado por

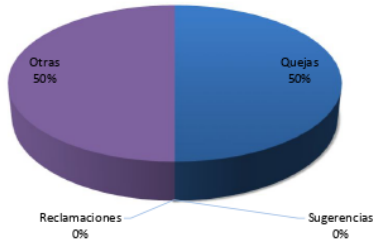
Revisado por



Informe General de casos en el Sistema 3-1-1, por Tipo según fecha hasta el 2024

Tipo	Cantidad
Quejas	1
Reclamaciones	0
Sugerencias	0
Otras	1
Total	

Gráfico de Caso en el Sistema 3-1-1, por tipo, según fecha dd/mm/aaa.



Realizado por

Revisado por

Publicado por,



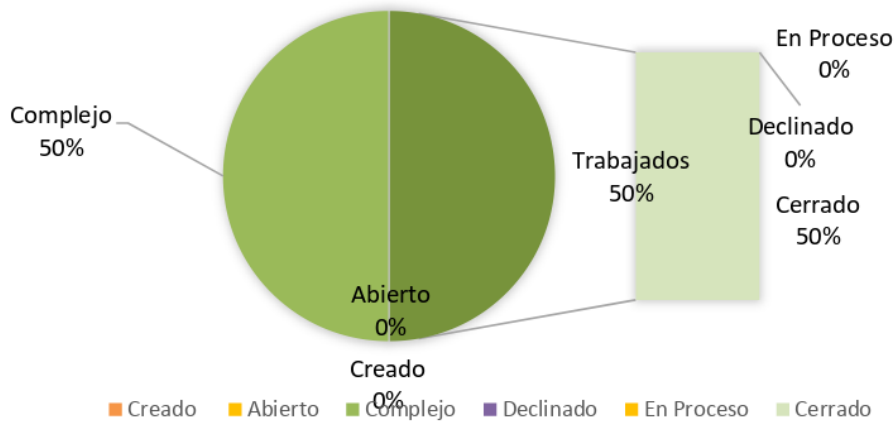


3/31/2024

Informe General Sobre gestión del Sistema 3-1-1, por Estado hasta el 30 de junio, 2024

Estado	Cantidad
Creado	0
Abierto	0
Complejo	1
Declinado	0
En Proceso	0
Cerrado	1
Total	2

GRÁFICOS GENERAL DE CASOS DEL SISTEMA 311 POR ESTA, SEGUNDO TRIMESTRE 2024



Realizado por

Revisado por

Publicado por,

