



REPÚBLICA DOMINICANA
DIRECCIÓN NACIONAL DE CONTROL DE DROGAS
OFICINA DE ACCESO A LA INFORMACIÓN

Consolidado OAI durante el año 2024

Esta Oficina de Acceso a la Información participó durante el año 2024 en las actividades detalladas más adelante:

En fecha 22 del mes de febrero del presente año, asistimos a la conferencia dictada por el Honorable señor Presidente Luis Abinader Corona el cual consistió en el lanzamiento del programa de *“Maestría Gestión Pública y Gobernanza”* organizada por el Instituto Nacional de Administración Pública (INAP) y la Universidad Autónoma de Santo Domingo (UASD).

En fecha 22 de marzo del presente año, asistimos a la *“Celebración del Día Internacional de Datos Abiertos”* organizada por la Dirección General de Ética e Integridad Gubernamental la cual se basó en:

- 1- Conocer los datos priorizados en el 2do. Plan de Apertura de Datos 2024 – 2025.
- 2- Panel Nacional e Internacional titulado *“Periodismo de Datos: Integridad en el uso de los Datos en tiempos de la Inteligencia Artificial.”*

En fecha 16 de Julio del presente año, participamos en el Taller/ Conferencia *“Google Day by CityWorks & U.S Embassy”* organizada por CityWorks USA LLC y el Servicio Comercial de la Embajada de los Estados Unidos de América.

En fecha 07 de agosto participamos en la Auditoria de la evaluación anual a la Carta Compromiso de la DNCD con la Analista del MAP Rosa Gómez Rubio. En la misma se evidenció nuestro desempeño desde el mes de Julio 2023 hasta 30 Junio 2024, mostrando las matrices que llevan el control de las solicitudes y la evaluación de los solicitantes. Procediendo así a revisar la interacción en nuestras redes sociales y página web institucional.

En fecha 11 de septiembre del presente año, asistimos al Benchlearning Carta Compromiso al Ciudadano *“Experiencias e Innovaciones en las Cartas Compromiso al Ciudadano”* el cual tuvo como objetivo crear un espacio de intercambio para compartir las mejores prácticas identificadas según la experiencia e innovaciones de las instituciones participantes en la búsqueda de mecanismos que contribuyan a mejorar los servicios públicos.

En fecha 01 de octubre asistimos a la actividad que dio inicio a la semana del Derecho a Saber organizada por la DIGEIG, donde se abordó la importancia de un gobierno abierto para fortalecer la transparencia y la democracia del Estado.

Transparentar cada una de las acciones del gobierno y que cada ciudadano pueda tener acceso a las mismas, es una garantía del estado que se consagra en los derechos universales. El Libre Acceso a la Información Pública es un derecho de cada ciudadano, garantizándole las informaciones veraces y oportunas.

I. Nivel de Cumplimiento de Acceso a la Información

En el año 2024 se recibieron 20 solicitudes de información las cuales fueron completadas y no hubo ninguna pendiente; todas fueron contestadas en un tiempo menor a los 15 días laborables que establece la Ley 200-04 sobre Libre Acceso a la Información Pública.

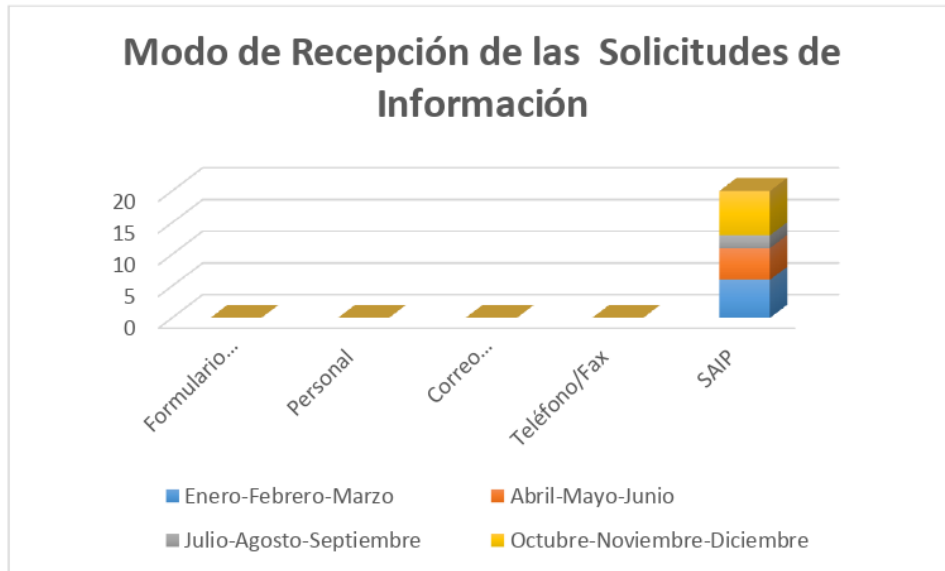
A través de las referidas solicitudes se tuvo el privilegio de interactuar y cooperar directamente con estudiantes universitarios, juntas de vecinos y otros sectores de la ciudadanía. A continuación, cuadro representativo.

Recibidas	Completadas	Rechazadas	Pendientes
20	20	0	0



II. Modo de Recepción de las Solicitudes de Información año 2024

El modo de recepción de las solicitudes de información fue como se describe en el recuadro a continuación.

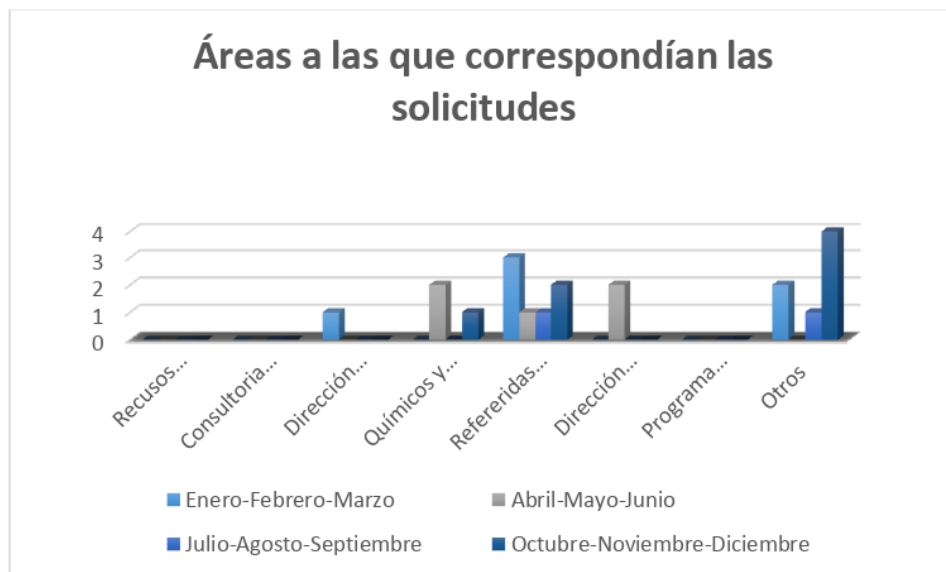


III. Áreas a las que correspondían las solicitudes durante el año 2024

Las áreas a las que correspondían las solicitudes de información recibidas en el año 2024 se describen en el cuadro siguiente.

Formulario solicitud en línea	Personal	Correo Institucional	Teléfono/Fax	SAIP
0	0	0	0	20

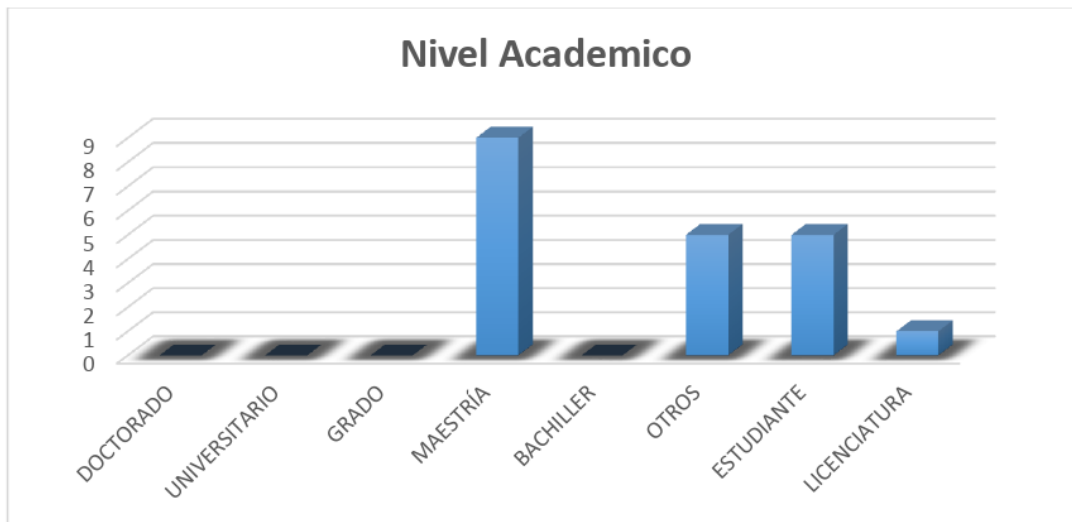
Recursos Humano	0
consultoría jurídica	0
Dirección Financiera	1
Químicos y Precusores	3
Referidas al Portal de Transparencias	7
Compras y contrataciones	0
Dirección de Apoyo Tecnológico	2
Programa de Orientación Comunitaria	0
Otros	7



IV. Nivel académico de los ciudadanos que realizaron las solicitudes durante el año 2024

El nivel académico ostentado por los ciudadanos que realizaron solicitudes de información en el 2024 fue como se describe en el cuadro a continuación.

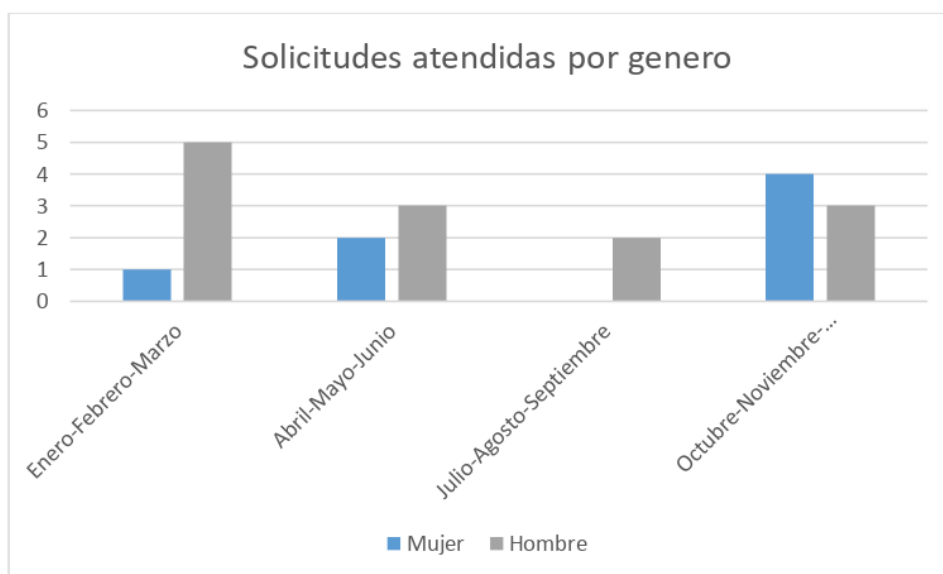
DOCTORADO	0
TECNICO	2
UNIVERSITARIO	0
GRADO	0
MAESTRÍA	3
BACHILLER	0
OTROS	5
ESTUDIATE	2
LICENCIATURA	4



V. Solicitudes atendidas por género durante el año 2024

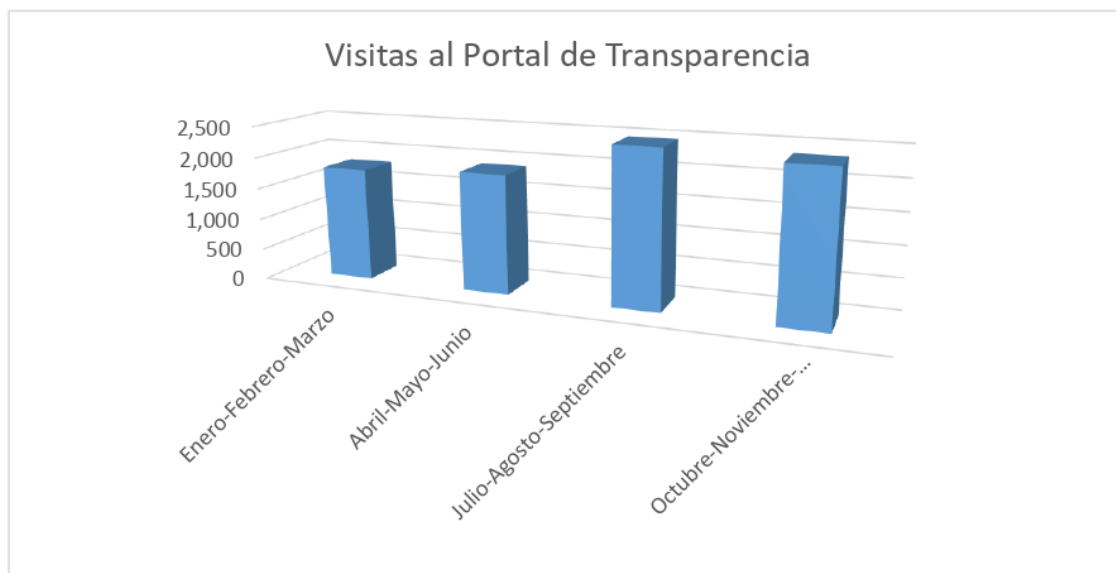
Las solicitudes atendidas por género en el 2024 se reflejan en el recuadro siguiente.

Mujer	Hombre
7	13



VI. Visitas al Portal de Transparencia durante el año 2024

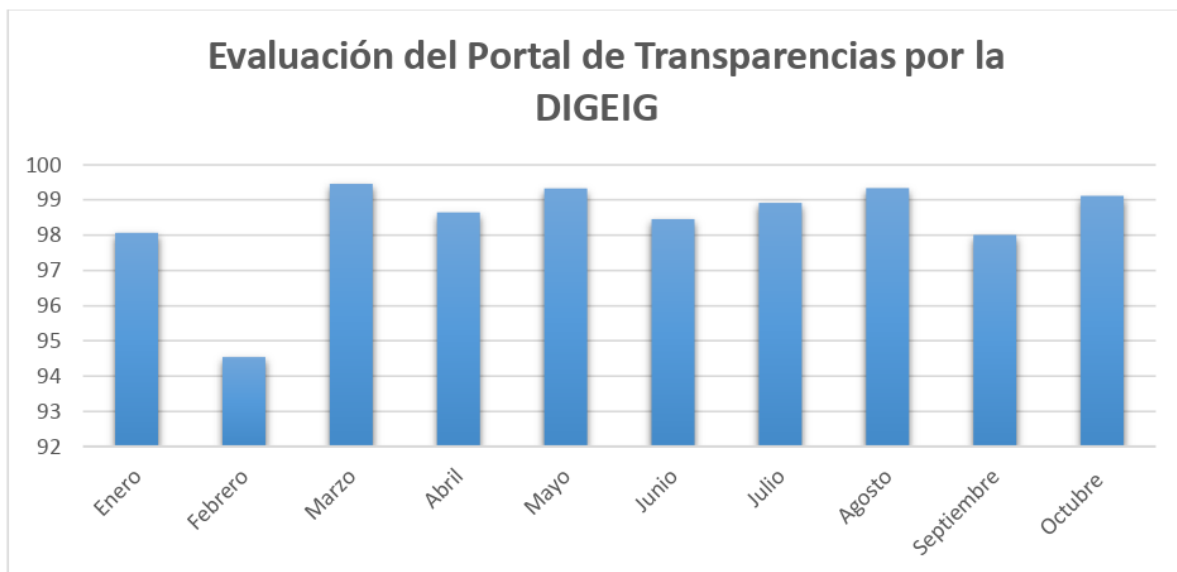
Visitas al portal
8,521



VII. Evaluaciones al Portal de Transparencia realizadas por la DIGEIG en el año 2024

Los resultados obtenidos por las evaluaciones al Portal de Transparencia realizadas por la DIGEIG se detallan en el recuadro a continuación.

Enero	Febrero	Marzo	Abril	Mayo	Junio	Julio	Agosto	Septiembre	Octubre
95.35	98.9	97.79	100	99.68	97.79	97.45	99.34	98.01	99.12



Dirección Nacional de Control de Drogas
e-gobierno, Transparencia
Decreto 694-09



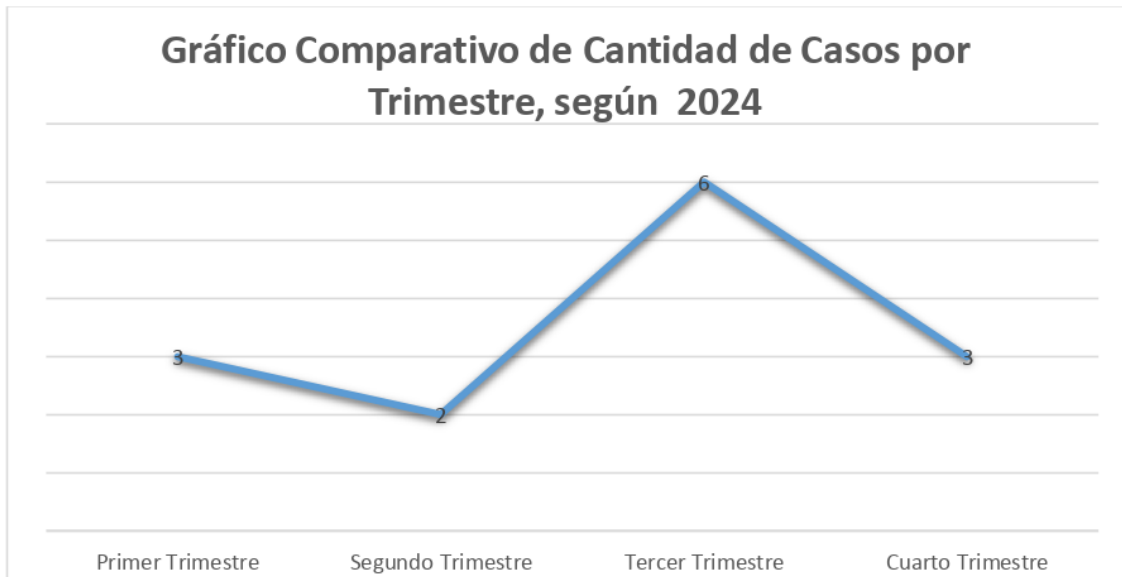
II. Resultados del Sistema de Administración de Denuncias, Quejas, Reclamaciones y Sugerencias.

El 311 es el Sistema de Administración de Denuncias, Quejas, Reclamaciones y Sugerencias a través del cual el ciudadano puede realizar cualquiera de estas inquietudes relacionadas a esta institución. En ese sentido, se recibieron cuatro quejas y once solicitudes en el año 2024 (las cuales fueron respondidas en un tiempo menor de 24 horas), como se identifica en el siguiente cuadro de comportamiento de casos.

Primer Trimestre (enero a marzo)	Segundo Trimestre (abril a junio)	Tercer Trimestre (julio a septiembre)	Cuarto Trimestre (octubre a diciembre)
3	2	6	3

Informe de Comportamiento de Casos, por Trimestre, en el Sistema 3-1-1

Descripción	
Primer Trimestre	3
Segundo Trimestre	2
Tercer Trimestre	6
Cuarto Trimestre	3
Total	14




Carolina Romano de Jiménez
Encargada de Acceso a la Información

