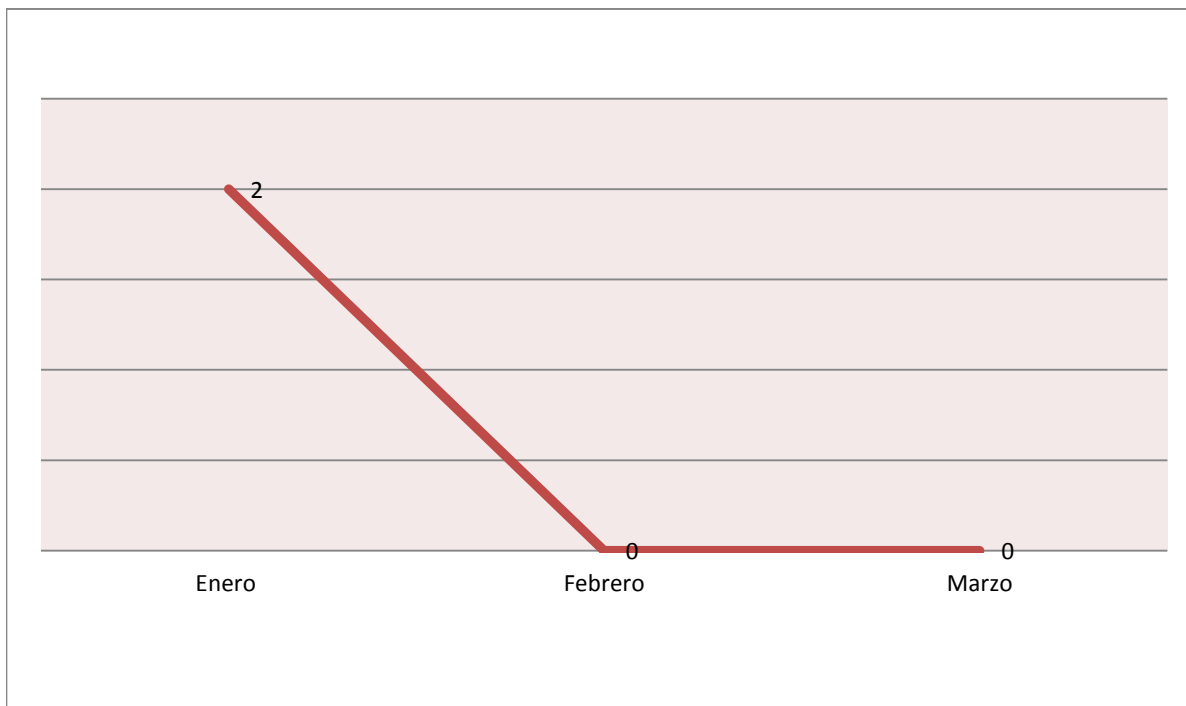




Comportamiento de Casos del Sistema 3-1-1, por mes en el T1 enero-marzo 2023

| <u>Descripción</u> | |
|--------------------|----------|
| Enero | 2 |
| Febrero | 0 |
| Marzo | 0 |
| Total | 2 |



Realizado por

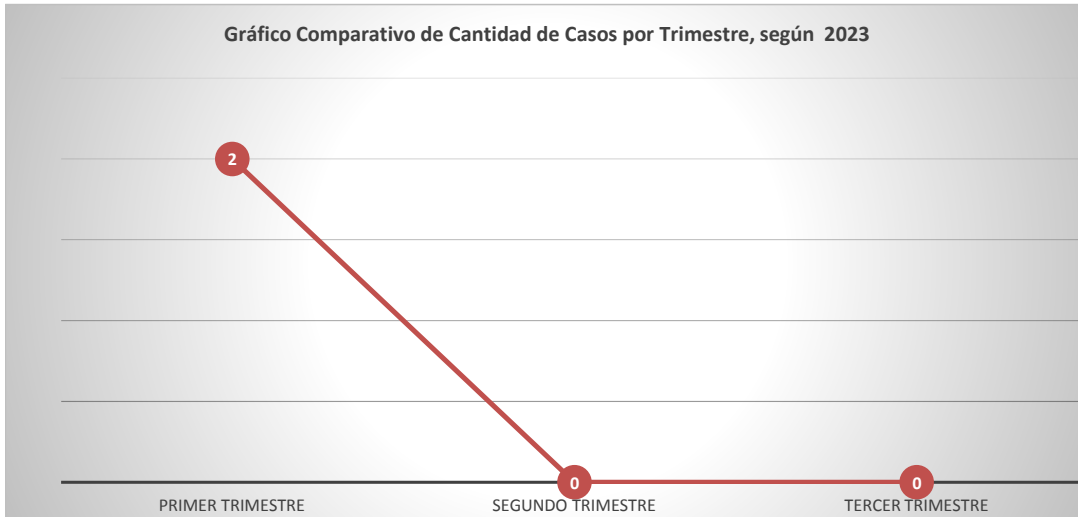
Revisado por



Informe de Comportamiento de Casos, por Trimestre, en el Sistema 3-1-1

| <u>Descripción</u> | |
|--------------------|----------|
| Primer Trimestre | 2 |
| Segundo Trimestre | - |
| Tercer Trimestre | - |
| Cuarto Trimestre | - |
| Total | 2 |

Gráfico Comparativo de Cantidad de Casos por Trimestre, según 2023



| | |
|------|--|
| Nota | |
|------|--|

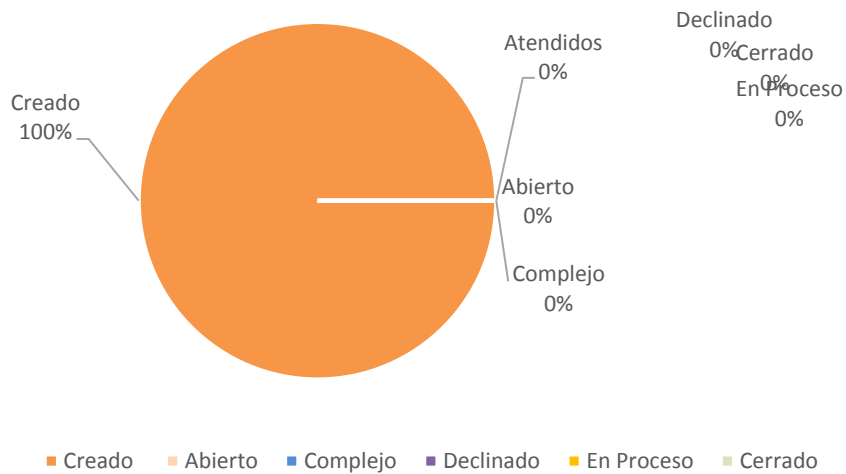
Preparado Por:

Encargado



| Informe de gestión del Sistema 3-1-1, por Estado Según Fecha | |
|--|----------|
| Estado | Cantidad |
| Creado | 2 |
| Abierto | 0 |
| Complejo | 0 |
| Declinado | 0 |
| En Proceso | 0 |
| Cerrado | 0 |
| Total | 2 |

Gráfico de casos del Sistema 3-1-1, por Estado del primer trimestral 2023

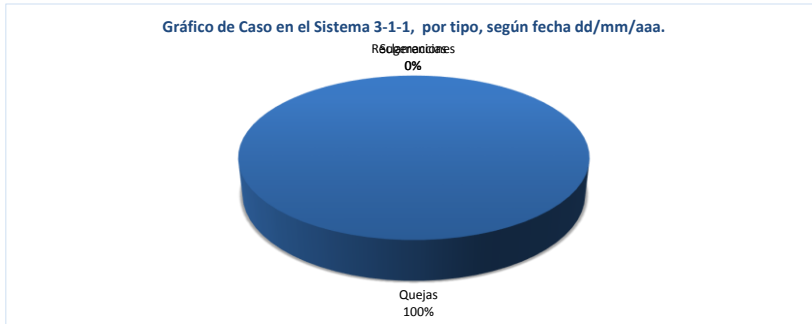


Realizado por

Revisado por



| Informe General de casos en el Sistema 3-1-1, por Tipo según fecha hasta el 2023 | |
|--|----------|
| Tipo | Cantidad |
| Quejas | 2 |
| Reclamaciones | 0 |
| Sugerencias | 0 |
| Total | 2 |



Realizado por

Revisado por

Publicado por,



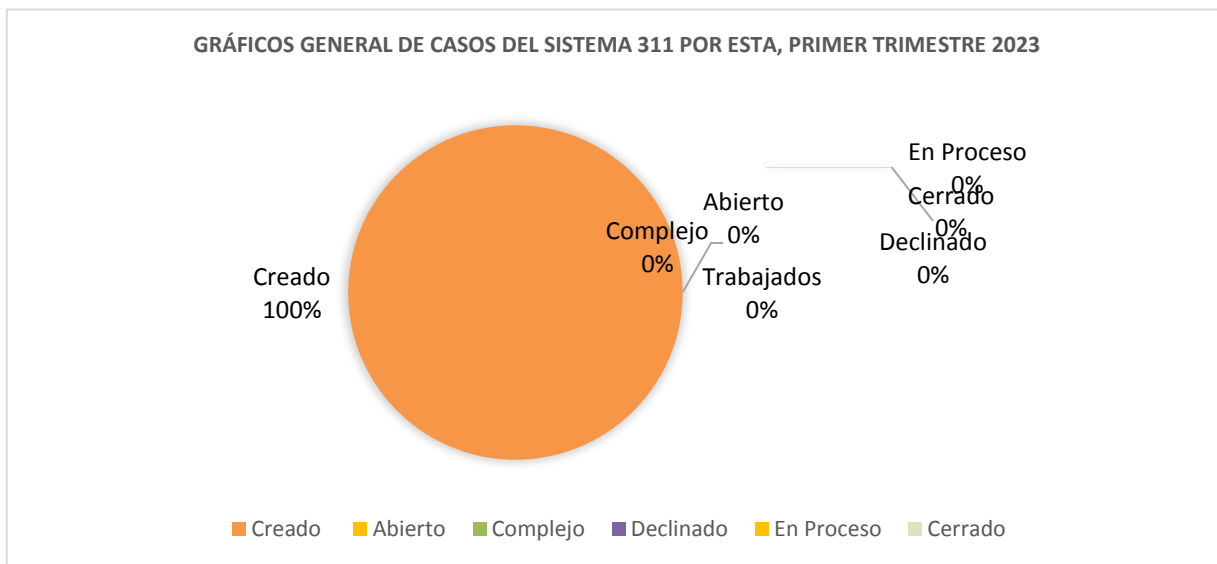


31/03/2023

Informe General Sobre gestión del Sistema 3-1-1, por Estado hasta el 31 de marzo, 2023

| Estado | Cantidad |
|--------------|----------|
| Creado | 2 |
| Abierto | 0 |
| Complejo | 0 |
| Declinado | 0 |
| En Proceso | 0 |
| Cerrado | 0 |
| Total | 2 |

GRÁFICOS GENERAL DE CASOS DEL SISTEMA 311 POR ESTA, PRIMER TRIMESTRE 2023



Realizado por

Revisado por

Publicado por,

